



***Welkom in Wiebelwoud***  
***Ballonnenklas***



Welkom


***Van harte welkom!!***

**Voor je eerste schooldag bij ons...**

**...krijg jij dit boekje.**

**Voor jou om in te kijken ...**

**Voor je mama en papa om in te lezen.**



Beste mama en papa,

Van harte welkom in Wiebelwoud!

Bedankt voor het vertrouwen dat jullie in onze school stellen en hopen op een goede samenwerking.

Met dit boekje willen wij enkele praktische afspraken toelichten zodat het schooljaar vlot kan verlopen.

Informatie die jullie niet in het boekje vinden, kunnen jullie steeds vragen aan de leerkrachten of de directie.

Het schoolreglement dat jullie al eerder kregen, bevat eveneens vele gegevens die jullie verder kunnen helpen.

Het schoolteam.



## ***Wie is wie in Wiebelwoud?***

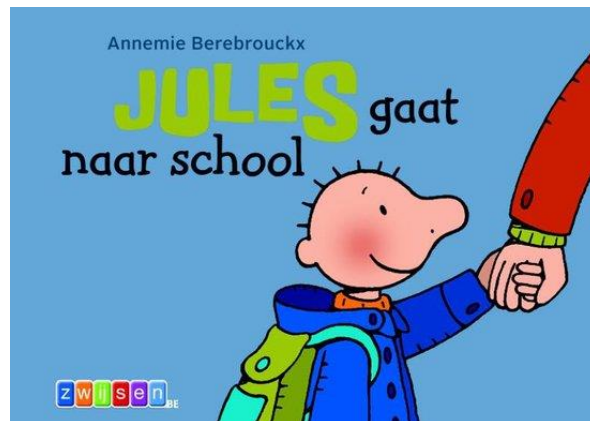
Je komt terecht in de Ballonnenklas, bij juf Jill.

De kinderverzorgsters zijn juf Katrien en juf Anja.

Juf Stefanie geeft jou turnen.

De zorgjuf heet juf Stephanie.

De directeur heet juf Noëlla.





### ***Tips om je kleuter voor te bereiden.***

Voor het eerst naar de kleuterklas gaan is vaak spannend en soms een beetje beangstigend. Je kan vooraf samen met je kind praten over de school, de vriendjes of de leerkracht. Even een momentje komen wennen, kan ook. Jullie worden hiervoor nog apart uitgenodigd.

In de bib zijn boeken over de eerste stap naar school.

Voorlezen uit prentenboeken kan een leuke manier zijn om je kind voor te bereiden op de school.

Laat je kleuter steeds naar het toilet gaan 's morgens en 's middags voor hij/zij naar school komt. Zo worden ongelukjes vermeden.



## ***Afscheid nemen***


Dit is het moeilijkste moment voor ouders en kleuters. Daarom raden we aan het afscheid aan de poort kort te houden. Vergeet er niet bij te vertellen dat mama of papa steeds terug naar school zullen komen!

Snel afscheid nemen helpt je kleuter echt. Wanneer ouders uit het zicht zijn, is het verdriet meestal snel voorbij.

De verleiding is vaak groot om ongemerkt je kind nog wat te observeren. Als je kind je dan toch nog opmerkt, is dit voor je kind heel verwarrend.

Belangrijk is dat je kind de klas kent. Daarom voorzien we gewenningsmomenten voor elke instap. Op die dagen mogen de instappertjes een half uurtje naar de klas komen en afscheid nemen van hun ouders zodat ze even kunnen wennen aan de leerkracht en de andere kleuters.

De ouders kunnen ondertussen kennis maken met elkaar en de directie.



***Wat breng je allemaal mee?***

- 1 doos papieren zakdoeken voor in de klas
- 1 pak vochtige doekjes
- 2 grote vuilzakken van de gemeente




## ***Schooluren***

Maandag, dinsdag, donderdag, vrijdag:  
voormiddag van 8.45u. tot 11.55u.  
namiddag van 12.55u. tot 15.35u.  
uitgezonderd vrijdag tot 15.00u.

Woensdag:  
voormiddag van 8.45u. tot 11.30u.

Vanaf 8.20u kan je op onze speelplaats terecht. Iedereen komt via de schoolpoort op de speelplaats. Aan het tweede poortje neem je kort afscheid van je kind en zet je kind zijn/haar boekentas op de bank.

Op het einde van de klasdag wacht je kleuter in de zaal. Wanneer de juf de poort opendoet, mag je binnenkomen om je kleuter af te halen. Dit om een goed overzicht te blijven houden. Heb je nog een vraagje voor de juf, wacht dan even tot alle kleuters weg zijn.





## ***Eten en drinken***

Elke kleuter brengt een drinkbus met plat water mee. Ze wordt de hele dag gebruikt. Wanneer ze leeg is, vullen we ze met fris kraantjeswater.

Tijdens de voormiddag eten we liefst een stuk fruit dat reeds geschild is en in een doosje zit.

Let op: woensdag is het fruitdag en brengen we enkel fruit / groenten mee naar school! Koeken worden dan mee terug naar huis gegeven.

Namiddag eten we een koek als tussendoortje, deze zit in een doosje zonder papiertje rond.

Wanneer je kleuter 's middags op school blijft eten, brengt hij boterhammen mee in een brooddoos. (geen overvolle brooddoos meegeven, je weet zelf best hoeveel je kind op kan eten en wat hij/zij graag lust)

Tip: maak de boekentas samen klaar zodat je kleuter alles goed terugvindt.

*Alles wat in het boekentasje gaat...  
... zorg dat er je naam in staat !!!*



## ***Ben je jarig...***

Elke kleuter die jarig is, wordt gevierd in de klas.


Die dag is hij/zij het kind van de dag.

We maken een kroon, we zingen en blazen kaarsjes uit.

De jarige mag trakteren met iets lekkers, wafels, cake, fruitstokjes....

Geen snoep! Geen speelgoedjes!

Deze lekkernij wordt door de jarige zelf uitgedeeld tijdens het eetmoment van 10.00 uur.



Houding: spreidstand, armen zijwaarts

## ***Turnen***

We gaan elke donderdag voormiddag turnen. Wanneer we naar de turnles gaan, heeft juf Stefanie graag dat we sportieve, gemakkelijke kledij dragen.

Vermijd bolletjes en touwtjes aan de kledingstukken, deze kunnen gevaarlijk zijn.



## ***Afhalen***

Je kleuter wordt meestal afgehaald door bekende personen: mama, papa, oma, opa. Indien er iemand anders komt, verwittig ons dan door een smart te sturen of zeg het ons persoonlijk.

Zeg ook steeds tegen je kleuter wie hem/haar komt afhalen, het geeft hen een gerust gevoel te weten wie straks komt. Vertel ook aan je kleuter indien hij/zij naar de opvang moet na schooltijd.






## ***Weekthema's***

Onze klas heeft een facebook-pagina waar jullie onze activiteiten een beetje kunnen volgen a.d.h.v. foto's. Gelieve je facebooknaam via smart te bezorgen zodat ik je kan toevoegen aan deze pagina die enkel toegankelijk is voor de ouders van onze klas.

Heeft je kleuter problemen op school, spreek erover met de juf. Je kan steeds bij haar terecht, voor of na de schooldag of via een smart.

Om op de hoogte te zijn van de verlofdagen en andere activiteiten kijk je best regelmatig op de kalender van smartschool, op de algemene facebookpagina of website van Wiebelwoud.



## ***Ziekte, afwezigheid en medicatie***

Je kleuter is nog niet verplicht om naar school te komen.

Toch willen we graag weten om welke reden of hoelang je kind niet in de klas kan zijn.

Zo kan de juf daar rekening mee houden.

Jullie kunnen de juf verwittigen door een smart te sturen.

Als je kind ziek is, blijft hij/zij liever thuis in zijn bed dan naar de klas te komen en zo worden ook de andere kinderen en de juf niet ziek.

Medicijnen horen niet thuis op school en laat je thuis.



## ***Oudercomité***

Wij zoeken steeds nieuwe mensen die bereid zijn om ons goed werkend oudercomité te versterken.

Wat doet het oudercomité?

- Organisatie van activiteiten zoals wafelverkoop, ontbijtactie, winterdrink ... Met de opbrengst kunnen er extra's voor de kleuters gekocht worden zoals speelgoed voor de sint, speelplaatsmateriaal....
- We vergaderen enkele keren per jaar.

Heb je interesse, verwittig dan de juf en we nodigen je de volgende keer zeker uit.



## ***Instapmomenten***

De dag dat je kind 2 jaar en 6 maanden is, mag hij/zij naar school.

Dit kan enkel vanaf een instapmoment:

de eerste schooldag van september

de eerste schooldag na de herfstvakantie

de eerste schooldag na de kerstvakantie

de eerste schooldag van februari

de eerste schooldag na de krokusvakantie

de eerste schooldag na de paasvakantie

de eerste schooldag na Onze-Heer-Hemelvaart

Hopelijk tot binnenkort en we wensen je héél véél plezier dit jaar!!!

Kom ook gerust eens kijken op al onze feesten en activiteiten.

Altijd welkom met je kleuter, opa en oma, ....

